



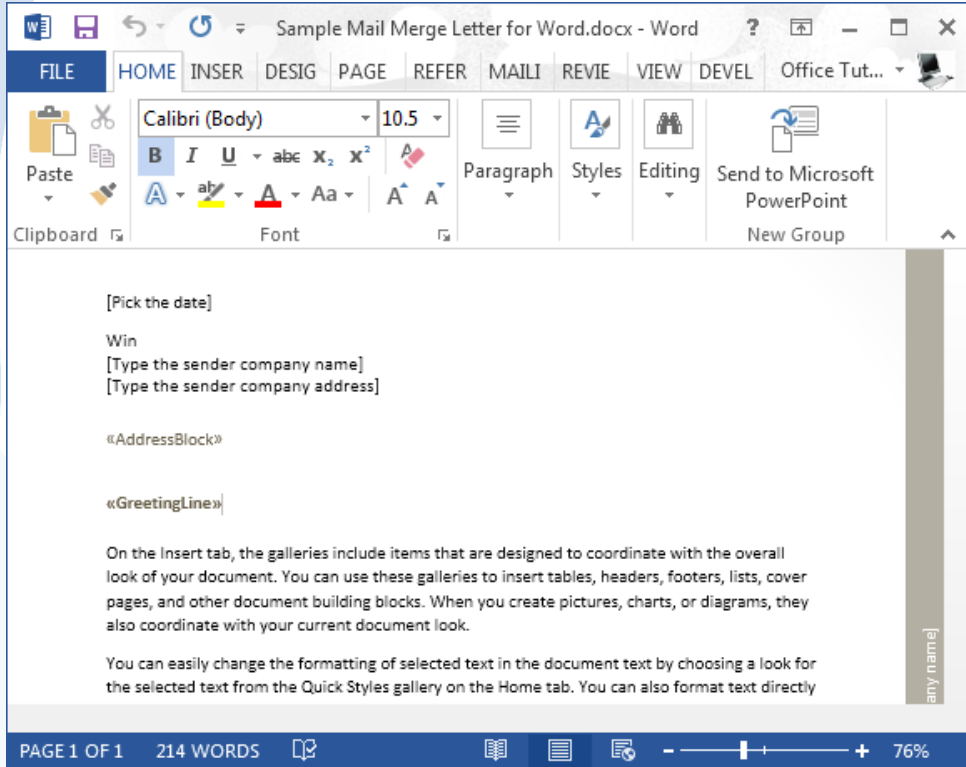
UNIVERSITÉ
CAEN
NORMANDIE



Personnaliser et enrichir l'expérience apprenant sur Moodle à l'aide du filtre **GENERICO**

Illustration à l'aide de cas pratiques

POURQUOI GENERICO ?



Sample Mail Merge Letter for Word.docx - Word

FILE HOME INSERT DESIGN PAGE LAYOUT REFERENCES MAILING REVIEW VIEW DEVELOPER Office Tut...

Calibri (Body) 10.5

Paste

Font

Paragraph

Styles

Editing

Send to Microsoft PowerPoint

New Group

[Pick the date]

Win

[Type the sender company name]

[Type the sender company address]

«AddressBlock»

«GreetingLine»

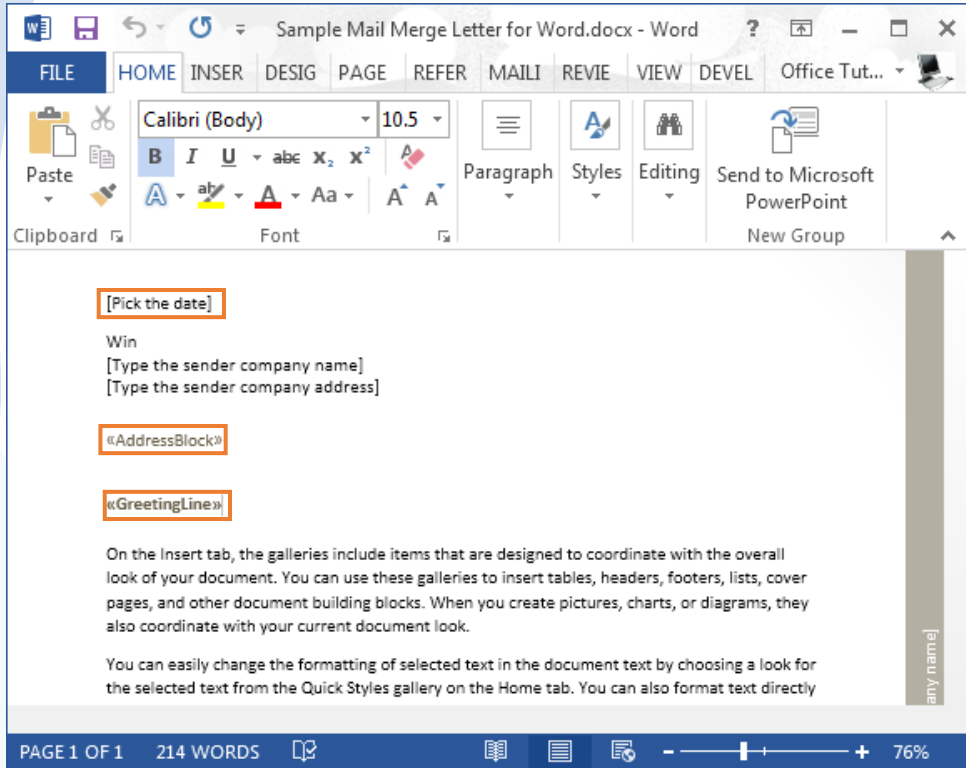
On the Insert tab, the galleries include items that are designed to coordinate with the overall look of your document. You can use these galleries to insert tables, headers, footers, lists, cover pages, and other document building blocks. When you create pictures, charts, or diagrams, they also coordinate with your current document look.

You can easily change the formatting of selected text in the document text by choosing a look for the selected text from the Quick Styles gallery on the Home tab. You can also format text directly

any name

PAGE 1 OF 1 214 WORDS 76%

POURQUOI GENERICO ?



Sample Mail Merge Letter for Word.docx - Word

FILE HOME INSERT DESIGN PAGE LAYOUT REFERENCES MAILING REVIEW VIEW DEVELOPER Office Tut...

Calibri (Body) 10.5

Paste

Font Paragraph Styles Editing Send to Microsoft PowerPoint

Clipboard Font New Group

[Pick the date]

Win
[Type the sender company name]
[Type the sender company address]

«AddressBlock»

«GreetingLine»

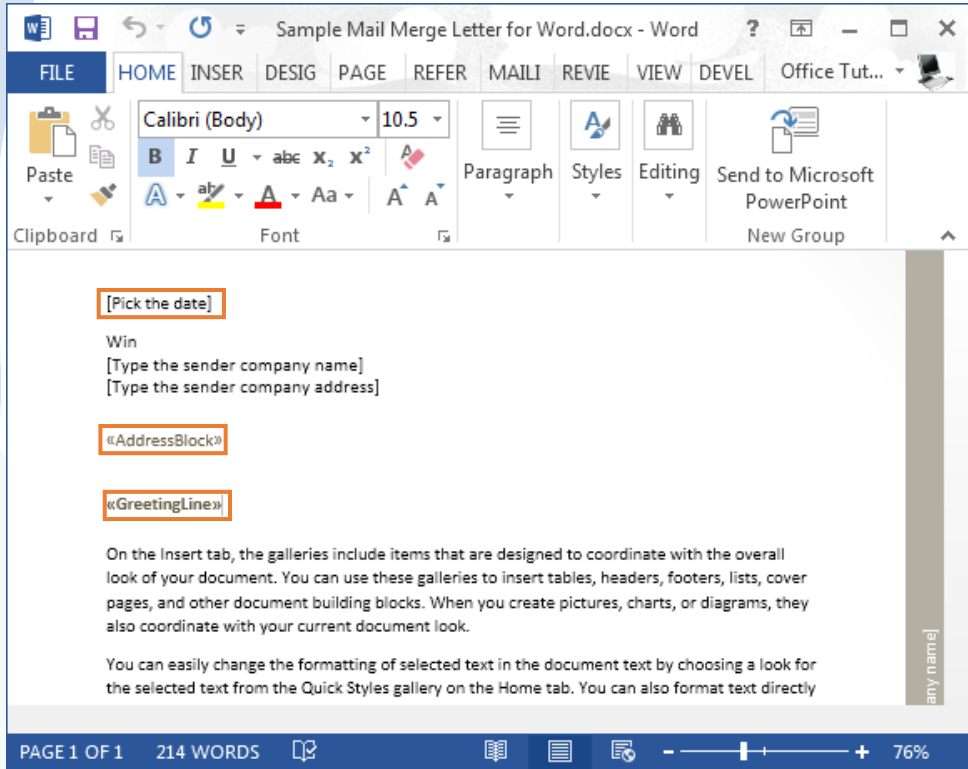
On the Insert tab, the galleries include items that are designed to coordinate with the overall look of your document. You can use these galleries to insert tables, headers, footers, lists, cover pages, and other document building blocks. When you create pictures, charts, or diagrams, they also coordinate with your current document look.

You can easily change the formatting of selected text in the document text by choosing a look for the selected text from the Quick Styles gallery on the Home tab. You can also format text directly

any name

PAGE 1 OF 1 214 WORDS 76%

POURQUOI GENERICO ?




Generico Filter

Filters :: filter_generico

Release **Version 1.4.15(Build 2022062700)**
Moodle 3.5, 3.6, 3.7, 3.8, 3.9, 3.10, 3.11, 4.0

Download


Maintained by  Justin Hunt

Generico is a simple filter for creating templates of code snippets and text that can be inserted into Moodle text areas.

code prechecks 2333 | 16422

Latest release: 7 jours 2141 sites 552 downloads 81 fans

Contributors

 Justin Hunt (Lead maintainer)
[View other contributions](#)

Please login to view contributors details and/or to contact them

Awards



Early bird 3.2



Early bird 3.5



Privacy friendly



Early bird 3.6



Early bird 3.7



Early bird 3.8



Early bird 3.9



Early bird 3.10

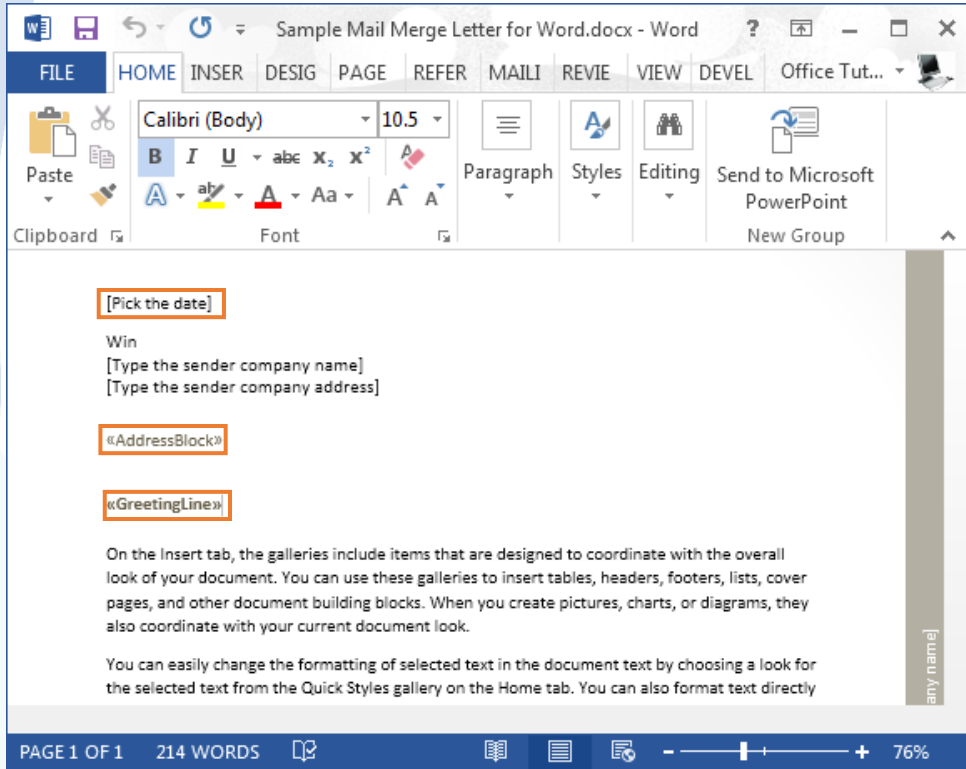


Early bird 3.11



Early bird 4.0

POURQUOI GENERICO ?




Generico Filter

Filters :: filter_generico

Release **Version 1.4.15(Build 2022062700)**
Moodle 3.5, 3.6, 3.7, 3.8, 3.9, 3.10, 3.11, 4.0

Download


Maintained by  Justin Hunt

Generico is a simple filter for creating templates of code snippets and text that can be inserted into Moodle text areas.

code prechecks 2333 | 16422

Latest release: 7 jours 2141 sites 552 downloads 81 fans

Contributors

 Justin Hunt (Lead maintainer)
[View other contributions](#)

Please login to view contributors details and/or to contact them

Awards



Early bird 3.2



Early bird 3.5



Privacy friendly



Early bird 3.6



Early bird 3.7



Early bird 3.8



Early bird 3.9



Early bird 3.10


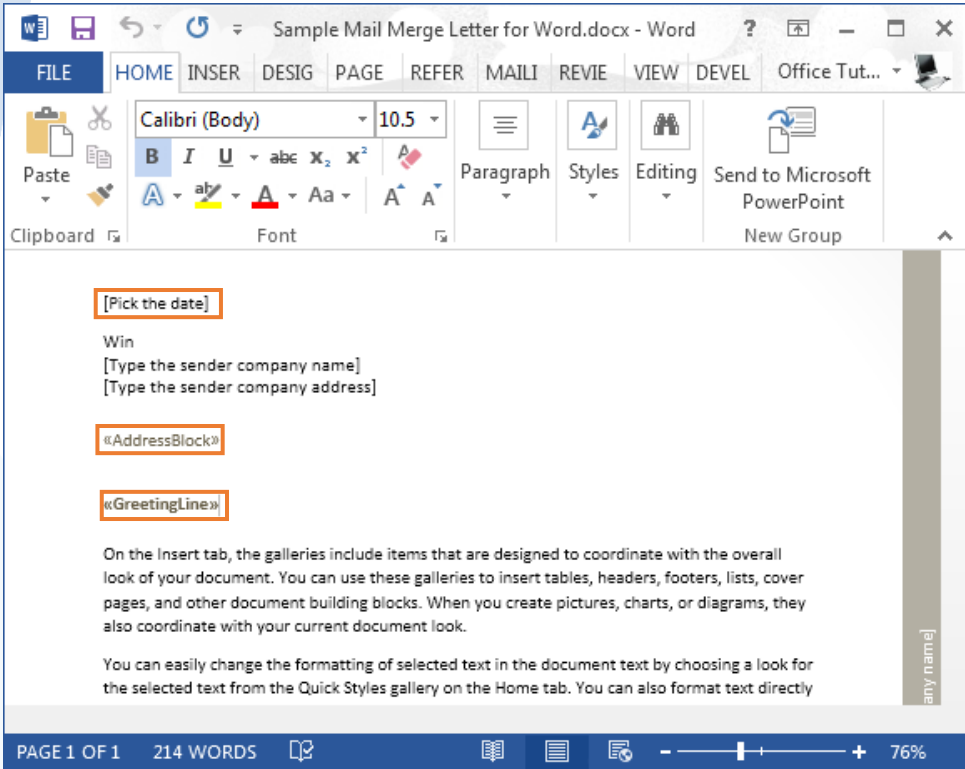


Early bird 3.11



Early bird 4.0

POURQUOI GENERICO ?




Generico Filter

Filters :: filter_generico

Release **Version 1.4.15(Build 2022062700)**
Moodle 3.5, 3.6, 3.7, 3.8, 3.9, 3.10, 3.11, 4.0

Download


Maintained by  Justin Hunt

Generico is a simple filter for creating templates of code snippets and text that can be inserted into Moodle text areas.

code prechecks 2333 | 16422

Latest release: 7 jours 2141 sites 552 downloads 81 fans

Contributors

 Justin Hunt (Lead maintainer)
[View other contributions](#)

Please login to view contributors details and/or to contact them

Awards



Early bird 3.2



Early bird 3.5



Privacy friendly



Early bird 3.6



Early bird 3.7



Early bird 3.8



Early bird 3.9



Early bird 3.10



Early bird 3.11



Early bird 4.0



Bienvenue Robert Lafrite,

✉ Les messages de la plateforme sont envoyés à l'adresse hal_the_best@yahoo.fr. **Consultez cette adresse régulièrement** pour ne manquer aucune information !

Vous êtes inscrit(e) à la formation : le tronc commun et les nouveaux référentiels - 1^e & 2^e années primaires.

📅 **Planning :**

- La phase 1 se déroule **à distance** du **09/10/2021** au **07/11/2021** ✓.
- La phase 2 se déroule **à distance** du **08/11/2021** au **22/11/2021** ⚠.
- La phase 3 se déroule **en présence** le **23/11/2021**.
- La phase 4 se déroule **à distance** du **23/11/2021** au **23/12/2021** ✗.

📖 **Lieu (partie en présence) :**

Le lieu de formation n'est pas disponible sur le tableau de bord.



Bienvenue Robert Lafrite,

@ @USER:firstname @ @

✉ Les messages de la plateforme sont envoyés à l'adresse ha_the_best@yahoo.fr. **Consultez cette adresse régulièrement** pour ne manquer aucune information !

Vous êtes inscrit(e) à la formation : le tronc commun et les nouveaux référentiels - 1^e & 2^e années primaires.

Planning :

- La phase 1 se déroule **à distance** du **09/10/2021** au **07/11/2021** ✓.
- La phase 2 se déroule **à distance** du **08/11/2021** au **22/11/2021** ⚠.
- La phase 3 se déroule **en présence** le **23/11/2021**.
- La phase 4 se déroule **à distance** du **23/11/2021** au **23/12/2021** ✖.

Lieu (partie en présence) :

Le lieu de formation n'est pas disponible sur le tableau de bord.



Bienvenue **Robert Lafrite,**

@ @USER:firstname @ @

✉ Les messages de la plateforme sont envoyés à l'adresse **ha_the_best@yahoo.fr**. **Consultez cette adresse régulièrement** pour ne manquer aucune information !

@ @USER:email @ @

Vous êtes inscrit(e) à la formation : le tronc commun et les nouveaux référentiels - 1^e & 2^e années primaires.

Planning :

- La phase 1 se déroule **à distance** du **09/10/2021** au **07/11/2021** ✓.
- La phase 2 se déroule **à distance** du **08/11/2021** au **22/11/2021** ⚠.
- La phase 3 se déroule **en présence** le **23/11/2021**.
- La phase 4 se déroule **à distance** du **23/11/2021** au **23/12/2021** ✖.

Lieu (partie en présence) :

Le lieu de formation n'est pas disponible sur le tableau de bord.



CA DONNE QUOI ?

Bienvenue **Robert Lafrite,**

@ @USER:firstname @ @

✉ Les messages de la plateforme sont envoyés à l'adresse **hal_the_best@yahoo.fr**. **Consultez cette adresse régulièrement** pour ne manquer aucune information !

@ @USER:email @ @

Vous êtes inscrit(e) à la formation : le tronc commun et les nouveaux référentiels - 1^e & 2^e années primaires.

📅 **Planning :** **@ @USER:customprofile @ @**

- La phase 1 se déroule **à distance** du **09/10/2021** au **07/11/2021** ✓.
- La phase 2 se déroule **à distance** du **08/11/2021** au **22/11/2021** ⚠.
- La phase 3 se déroule **en présence** le **23/11/2021**.
- La phase 4 se déroule **à distance** du **23/11/2021** au **23/12/2021** ✗.

📖 **Lieu (partie en présence) :**

Le lieu de formation n'est pas disponible sur le tableau de bord.



CA DONNE QUOI ?

Bienvenue **Robert Lafrite,**

@ @USER:firstname @ @

✉ Les messages de la plateforme sont envoyés à l'adresse **hal_the_best@yahoo.fr**. **Consultez cette adresse régulièrement** pour ne manquer aucune information !

@ @USER:email @ @

Vous êtes inscrit(e) à la formation : le tronc commun et les nouveaux référentiels - 1^e & 2^e années primaires.

📅 **Planning :**

@ @USER:customprofile @ @

- La phase 1 se déroule **à distance** du **09/10/2021** au **07/11/2021** ✓.
- La phase 2 se déroule **à distance** du **08/11/2021** au **22/11/2021** ⚠.
- La phase 3 se déroule **en présence** le **23/11/2021**.
- La phase 4 se déroule **à distance** du **23/11/2021** au **23/12/2021** ✗.

📖 **Lieu (partie en présence) :**

Le lieu de formation n'est pas disponible sur le tableau de bord.

@ @DATASET @ @



Phase pas encore accessible



Phase en cours



Phase terminée dans le délai imparti

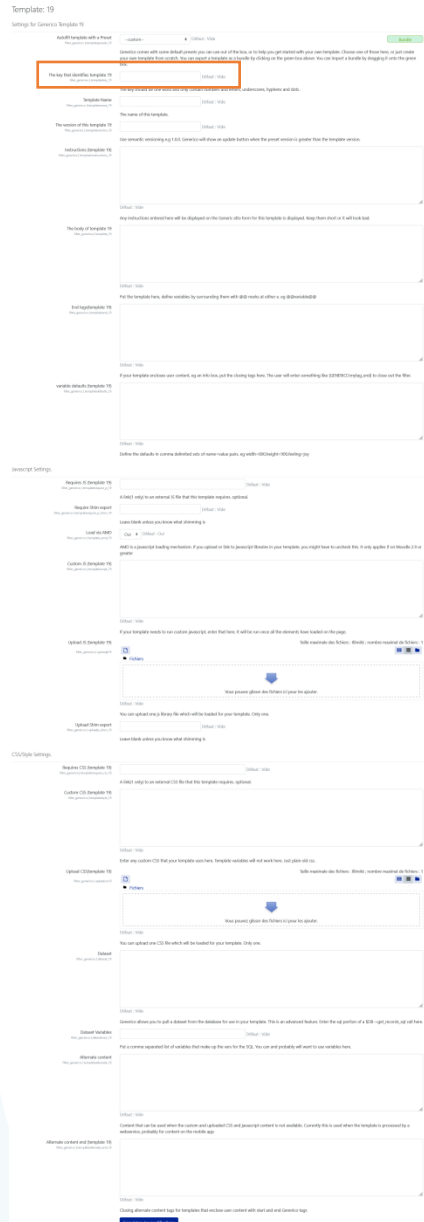


Phase terminée en retard



Phase non terminée

GENERI ... QUOI ?



The key that identifies template 19
filter_generic | templatekey_19

Défaut : Vide

Nom du template

The key should be one word and only contain numbers and letters, underscores, hyphens and dots .

GENERI ... QUOI ?



The key that identifies template 19
filter_generic | templatekey_19

The body of template 19
filter_generic | template_19

Défaut : Vide

Nom du template

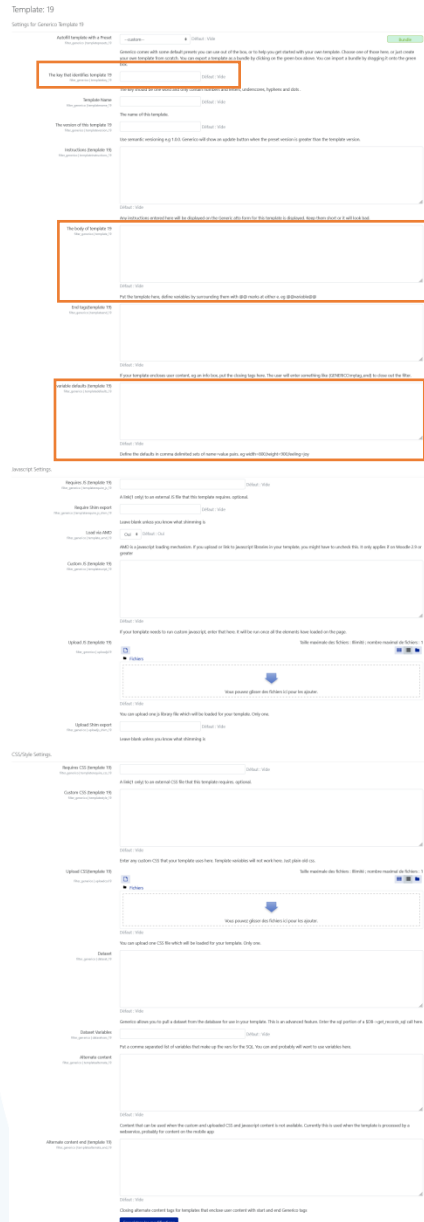
The key should be one word and only contain numbers and letters, underscores, hyphens and dots .

Contenu envoyé dans la zone de texte

Défaut : Vide

Put the template here, define variables by surrounding them with @@ marks at either e. eg @@variable@@

GENERI ... QUOI ?



The key that identifies template 19
filter_generic | templatekey_19

Défaut : Vide

Nom du template

The key should be one word and only contain numbers and letters, underscores, hyphens and dots .

The body of template 19
filter_generic | template_19

Contenu envoyé dans la zone de texte

Défaut : Vide

variable defaults (template 19)
filter_generic | templatedefaults_19

Variables passées en arguments du template

Défaut : Vide

Define the defaults in comma delimited sets of name=value pairs. eg width=800,height=900,feeling=joy

GENERI ... QUOI ?



The key that identifies template 19
filter_generic | templatekey_19

The body of template 19
filter_generic | template_19

variable defaults (template 19)
filter_generic | templatedefaults_19

Custom JS (template 19)
filter_generic | templatescript_19

Nom du template

Défaut : Vide

The key should be one word and only contain numbers and letters, underscores, hyphens and dots .

Contenu envoyé dans la zone de texte

Défaut : Vide

Put the template here, define variables by surrounding them with @ marks at either end @variable@

Variables passées en arguments du template

Défaut : Vide

Define the defaults in comma delimited sets of name=value pairs. eg width=800,height=900,feeling=joy

Code JS pour effectuer des traitements

Défaut : Vide

If your template needs to run custom javascript, enter that here. It will be run once all the elements have loaded on the page.

GENERI ... QUOI ?



The key that identifies template 19
filter_generico | templatekey_19

Nom du template

The key should be one word and only contain numbers and letters, underscores, hyphens and dots .

The body of template 19
filter_generico | template_19

Contenu envoyé dans la zone de texte

Défaut : Vide

variable defaults (template 19)
filter_generico | templatedefaults_19

Variables passées en arguments du template

Défaut : Vide

Define the defaults in comma delimited sets of name=value pairs. eg width=800,height=900,feeling=joy

Custom JS (template 19)
filter_generico | templatescript_19

Code JS pour effectuer des traitements

Défaut : Vide

If your template needs to run custom javascript, enter that here. It will be run once all the elements have loaded on the page.

Dataset
filter_generico | dataset_19

Requête SQL

Défaut : Vide

Generico allows you to pull a dataset from the database for use in your template. This is an advanced feature. Enter the sql portion of a \$DB->get_records_sql call here.

Dataset Variables
filter_generico | datasetvars_19

Variables pour la requête SQL

Exemple de progression

Une première activité obligatoire

Activité facultative 1

Accès restreint Non disponible à moins que : L'activité **Une première activité obligatoire** soit marquée comme achevée (caché sinon)

Activité facultative 2

Accès restreint Non disponible à moins que : L'activité **Une première activité obligatoire** soit marquée comme achevée (caché sinon)

Activité facultative 3

Accès restreint Non disponible à moins que : L'activité **Une première activité obligatoire** soit marquée comme achevée (caché sinon)

Une dernière activité obligatoire

Accès restreint Non disponible (caché) à moins que l'une des conditions suivantes soit remplie :

- L'activité **Activité facultative 1** soit marquée comme achevée
- L'activité **Activité facultative 2** soit marquée comme achevée
- L'activité **Activité facultative 3** soit marquée comme achevée

Exemple de progression

Une première activité obligatoire

 Activité facultative 1

Accès restreint Non disponible à moins que : L'activité **Une première activité obligatoire** soit marquée comme achevée (caché sinon)

 Activité facultative 2

Accès restreint Non disponible à moins que : L'activité **Une première activité obligatoire** soit marquée comme achevée (caché sinon)

 Activité facultative 3

Accès restreint Non disponible à moins que : L'activité **Une première activité obligatoire** soit marquée comme achevée (caché sinon)

 Une dernière activité obligatoire

Accès restreint Non disponible (caché) à moins que l'une des conditions suivantes soit remplie :

- L'activité **Activité facultative 1** soit marquée comme achevée
- L'activité **Activité facultative 2** soit marquée comme achevée
- L'activité **Activité facultative 3** soit marquée comme achevée

Exemple de progression


Une première activité obligatoire

 Activité facultative 1

Accès restreint Non disponible à moins que : L'activité **Une première activité obligatoire** soit marquée comme achevée (caché sinon)

 Activité facultative 2

Accès restreint Non disponible à moins que : L'activité **Une première activité obligatoire** soit marquée comme achevée (caché sinon)

 Activité facultative 3

Accès restreint Non disponible à moins que : L'activité **Une première activité obligatoire** soit marquée comme achevée (caché sinon)

Une dernière activité obligatoire

Accès restreint Non disponible (caché) à moins que l'une des conditions suivantes soit remplie :

- L'activité **Activité facultative 1** soit marquée comme achevée
- L'activité **Activité facultative 2** soit marquée comme achevée
- L'activité **Activité facultative 3** soit marquée comme achevée

Exemple de progression

Une première activité obligatoire

Activité facultative 1

Accès restreint Non disponible à moins que : L'activité **Une première activité obligatoire** soit marquée comme achevée (caché sinon)

Activité facultative 2

Accès restreint Non disponible à moins que : L'activité **Une première activité obligatoire** soit marquée comme achevée (caché sinon)

Activité facultative 3

Accès restreint Non disponible à moins que : L'activité **Une première activité obligatoire** soit marquée comme achevée (caché sinon)

Une dernière activité obligatoire

Accès restreint Non disponible (caché) à moins que l'une des conditions suivantes soit remplie :

- L'activité **Activité facultative 1** soit marquée comme achevée
- L'activité **Activité facultative 2** soit marquée comme achevée
- L'activité **Activité facultative 3** soit marquée comme achevée

Exemple de progression

Progression finale



Une première activité obligatoire

Activité facultative 1

Accès restreint Non disponible à moins que : L'activité **Une première activité obligatoire** soit marquée comme achevée (caché sinon)

Activité facultative 2

Accès restreint Non disponible à moins que : L'activité **Une première activité obligatoire** soit marquée comme achevée (caché sinon)

Activité facultative 3

Accès restreint Non disponible à moins que : L'activité **Une première activité obligatoire** soit marquée comme achevée (caché sinon)

Une dernière activité obligatoire

Accès restreint Non disponible (caché) à moins que l'une des conditions suivantes soit remplie :

- L'activité **Activité facultative 1** soit marquée comme achevée
- L'activité **Activité facultative 2** soit marquée comme achevée
- L'activité **Activité facultative 3** soit marquée comme achevée

Exemple de progression

Une première activité obligatoire

Activité facultative 1

Accès restreint Non disponible à moins que : L'activité **Une première activité obligatoire** soit marquée comme achevée (caché sinon)

Activité facultative 2

Accès restreint Non disponible à moins que : L'activité **Une première activité obligatoire** soit marquée comme achevée (caché sinon)

Activité facultative 3

Accès restreint Non disponible à moins que : L'activité **Une première activité obligatoire** soit marquée comme achevée (caché sinon)

Une dernière activité obligatoire

Accès restreint Non disponible (caché) à moins que l'une des conditions suivantes soit remplie :

- L'activité **Activité facultative 1** soit marquée comme achevée
- L'activité **Activité facultative 2** soit marquée comme achevée
- L'activité **Activité facultative 3** soit marquée comme achevée

Progression finale

60%

Liste des tâches

Exemple de progression

Une première activité obligatoire

Activité facultative 1

Accès restreint Non disponible à moins que : L'activité **Une première activité obligatoire** soit marquée comme achevée (caché sinon)

Activité facultative 2

Accès restreint Non disponible à moins que : L'activité **Une première activité obligatoire** soit marquée comme achevée (caché sinon)

Activité facultative 3

Accès restreint Non disponible à moins que : L'activité **Une première activité obligatoire** soit marquée comme achevée (caché sinon)

Une dernière activité obligatoire

Accès restreint Non disponible (caché) à moins que l'une des conditions suivantes soit remplie :

- L'activité **Activité facultative 1** soit marquée comme achevée
- L'activité **Activité facultative 2** soit marquée comme achevée
- L'activité **Activité facultative 3** soit marquée comme achevée

Progression finale



Liste des tâches

0 / 1

Exemple de progression

Une première activité obligatoire

Activité facultative 1

Accès restreint Non disponible à moins que : L'activité **Une première activité obligatoire** soit marquée comme achevée (caché sinon)

Activité facultative 2

Accès restreint Non disponible à moins que : L'activité **Une première activité obligatoire** soit marquée comme achevée (caché sinon)

Activité facultative 3

Accès restreint Non disponible à moins que : L'activité **Une première activité obligatoire** soit marquée comme achevée (caché sinon)

Une dernière activité obligatoire

Accès restreint Non disponible (caché) à moins que l'une des conditions suivantes soit remplie :

- L'activité **Activité facultative 1** soit marquée comme achevée
- L'activité **Activité facultative 2** soit marquée comme achevée
- L'activité **Activité facultative 3** soit marquée comme achevée

Progression finale



Liste des tâches

0 / 1

1 / 4

Exemple de progression

Une première activité obligatoire

Activité facultative 1

Accès restreint Non disponible à moins que : L'activité **Une première activité obligatoire** soit marquée comme achevée (caché sinon)

Activité facultative 2

Accès restreint Non disponible à moins que : L'activité **Une première activité obligatoire** soit marquée comme achevée (caché sinon)

Activité facultative 3

Accès restreint Non disponible à moins que : L'activité **Une première activité obligatoire** soit marquée comme achevée (caché sinon)

Une dernière activité obligatoire

Accès restreint Non disponible (caché) à moins que l'une des conditions suivantes soit remplie :

- L'activité **Activité facultative 1** soit marquée comme achevée
- L'activité **Activité facultative 2** soit marquée comme achevée
- L'activité **Activité facultative 3** soit marquée comme achevée

Progression finale



Liste des tâches

0 / 1

1 / 4

2 / 5

Exemple de progression

Une première activité obligatoire

Activité facultative 1

Accès restreint Non disponible à moins que : L'activité **Une première activité obligatoire** soit marquée comme achevée (caché sinon)

Activité facultative 2

Accès restreint Non disponible à moins que : L'activité **Une première activité obligatoire** soit marquée comme achevée (caché sinon)

Activité facultative 3

Accès restreint Non disponible à moins que : L'activité **Une première activité obligatoire** soit marquée comme achevée (caché sinon)

Une dernière activité obligatoire

Accès restreint Non disponible (caché) à moins que l'une des conditions suivantes soit remplie :

- L'activité **Activité facultative 1** soit marquée comme achevée
- L'activité **Activité facultative 2** soit marquée comme achevée
- L'activité **Activité facultative 3** soit marquée comme achevée

Progression finale



Liste des tâches

0 / 1

1 / 4

2 / 5

3 / 5

Exemple de progression

Une première activité obligatoire

Activité facultative 1

Accès restreint Non disponible à moins que : L'activité **Une première activité obligatoire** soit marquée comme achevée (caché sinon)

Activité facultative 2

Accès restreint Non disponible à moins que : L'activité **Une première activité obligatoire** soit marquée comme achevée (caché sinon)

Activité facultative 3

Accès restreint Non disponible à moins que : L'activité **Une première activité obligatoire** soit marquée comme achevée (caché sinon)

Une dernière activité obligatoire

Accès restreint Non disponible (caché) à moins que l'une des conditions suivantes soit remplie :

- L'activité **Activité facultative 1** soit marquée comme achevée
- L'activité **Activité facultative 2** soit marquée comme achevée
- L'activité **Activité facultative 3** soit marquée comme achevée

i Il vous reste au moins une activité obligatoire à terminer dans cette partie.

Progression finale



Liste des tâches

0 / 1

1 / 4

2 / 5

3 / 5

Exemple de progression

Une première activité obligatoire

Activité facultative 1

Accès restreint Non disponible à moins que : L'activité **Une première activité obligatoire** soit marquée comme achevée (caché sinon)

Activité facultative 2

Accès restreint Non disponible à moins que : L'activité **Une première activité obligatoire** soit marquée comme achevée (caché sinon)

Activité facultative 3

Accès restreint Non disponible à moins que : L'activité **Une première activité obligatoire** soit marquée comme achevée (caché sinon)

Une dernière activité obligatoire

Accès restreint Non disponible (caché) à moins que l'une des conditions suivantes soit remplie :

- L'activité **Activité facultative 1** soit marquée comme achevée
- L'activité **Activité facultative 2** soit marquée comme achevée
- L'activité **Activité facultative 3** soit marquée comme achevée

✓ Vous avez terminé toutes les activités obligatoires dans cette partie.

Progression finale



Liste des tâches

0 / 1

1 / 4

2 / 5

3 / 5

Textarea

Contenu

JS

SQL

Paramètres

Textarea

Contenu `<div id='@@AUTOID@@'>`
`</div>`

JS

SQL

Paramètres

Textarea

Contenu

```
<div id='@@AUTOID@@'  
</div>
```

JS

```
let message=`<p class="alert alert-info">  
  <i class="fa fa-info-circle mr-2"></i>  
  Il vous reste au moins une activité obligatoire à terminer dans cette partie.  
</p>`;  
let progression=@@DATASET@@;  
if(progression)  
{  
  message=`<p class="alert alert-success">  
    <i class="fa fa-check-square-o mr-2"></i>  
    Vous avez terminé toutes les activités obligatoires dans cette partie.  
  </p>`;  
}  
var element = document.querySelector("#" + @@AUTOID@@);  
element.innerHTML=message;
```

SQL

Paramètres

Textarea

Contenu

```
<div id='@@AUTOID@@'>  
</div>
```

JS

```
let message=`<p class="alert alert-info">  
  <i class="fa fa-info-circle mr-2"></i>  
  Il vous reste au moins une activité obligatoire à terminer dans cette partie.  
</p>`;  
let progression=@@DATASET@@;  
if(progression)  
{  
  message=`<p class="alert alert-success">  
    <i class="fa fa-check-square-o mr-2"></i>  
    Vous avez terminé toutes les activités obligatoires dans cette partie.  
  </p>`;  
}  
var element = document.querySelector("#" + @@AUTOID@@);  
element.innerHTML=message;
```

SQL

```
SELECT * FROM mdl_course_modules_completion WHERE userid = ? AND coursemoduleid = ? AND completionstate =1
```

Paramètres

Textarea

Contenu

```
<div id='@@AUTOID@@'>  
</div>
```

JS

```
let message=`<p class="alert alert-info">  
  <i class="fa fa-info-circle mr-2"></i>  
  Il vous reste au moins une activité obligatoire à terminer dans cette partie.  
</p>`;  
let progression=@@DATASET@@;  
if(progression)  
{  
  message=`<p class="alert alert-success">  
    <i class="fa fa-check-square-o mr-2"></i>  
    Vous avez terminé toutes les activités obligatoires dans cette partie.  
  </p>`;  
}  
var element = document.querySelector("#" + @@AUTOID@@);  
element.innerHTML=message;
```

SQL

```
SELECT * FROM mdl_course_modules_completion WHERE userid = ? AND coursemoduleid = ? AND completionstate =1
```

Paramètres

```
@@USER:id@@, @@activity@@
```

Textarea {GENERICO:type=ProgressionSection,activity=xyz}

Contenu `<div id='@@AUTOID@@'>
</div>`

JS

```
let message=`<p class="alert alert-info">  
    <i class="fa fa-info-circle mr-2"></i>  
    Il vous reste au moins une activité obligatoire à terminer dans cette partie.  
</p>`;  
let progression=@@DATASET@@;  
if(progression)  
{  
    message=`<p class="alert alert-success">  
        <i class="fa fa-check-square-o mr-2"></i>  
        Vous avez terminé toutes les activités obligatoires dans cette partie.  
    </p>`;  
}  
var element = document.querySelector("#" + @@AUTOID@@);  
element.innerHTML=message;
```

SQL `SELECT * FROM mdl_course_modules_completion WHERE userid = ? AND coursemoduleid = ? AND completionstate =1`

Paramètres @@USER:id@@, @@activity@@

📌 Il vous reste 5 parties à terminer pour finaliser ce module en ligne.

Introduction

✅ Partie terminée le 11/02/2021.



Les finalités du tronc commun

✅ Partie terminée le 17/06/2021.



Les référentiels

✅ Partie terminée le 25/06/2021.



L'approche évolutive

✅ Partie terminée le 29/06/2021.

L'évaluation formative

➡ Cette partie est accessible.



La différenciation au sein des pratiques habituelles en classe

🔒 Cette partie sera accessible quand la partie "L'évaluation formative" sera terminée.



La différenciation lors des périodes d'accompagnement personnalisé

🔒 Cette partie sera accessible quand la partie "La différenciation au sein des pratiques habituelles en classe" sera terminée.



Les dispositifs spécifiques complémentaires

🔒 Cette partie sera accessible quand la partie "La différenciation lors des périodes d'accompagnement personnalisé" sera terminée.



Conclusion

🔒 Cette partie sera accessible quand la partie "Les dispositifs spécifiques complémentaires" sera terminée.

Vous avez terminé toutes les activités obligatoires de cette phase !

Introduction

Partie terminée le 10/02/2022.



Exploration de la présentation générale des référentiels

Partie terminée le 10/02/2022.



Exploration de la structure et des spécificités des référentiels

Partie terminée le 10/02/2022.

Vous avez exploré les spécificités de 1 référentiel.

Référentiel de Français - Langues anciennes

➡ Ce référentiel est accessible.

Référentiel d'Éducation culturelle et artistique

➡ Ce référentiel est accessible.

Référentiel de Mathématiques

Référentiel exploré le 10/02/2022.

Référentiel de Sciences

➡ Ce référentiel est accessible.

Référentiel de Formation manuelle, technique, technologique et numérique

➡ Ce référentiel est accessible.

Référentiel de la formation historique, géographique, économique et sociale

🕒 Ce référentiel n'est pas encore disponible car le Gouvernement de la FWB a estimé qu'il n'existait pas de consensus suffisant autour de ce document.

Référentiel d'Éducation à la philosophie et à la citoyenneté

➡ Ce référentiel est accessible.

Référentiel d'Éducation physique et à la santé

➡ Ce référentiel est accessible.



Préparation de la phase 3

Partie terminée le 16/02/2022.



Conclusion

Partie terminée le 16/02/2022.

Vous avez terminé toutes les activités obligatoires de cette phase !

Introduction
 Partie terminée le 10/02/2022.

↓

Exploration de la présentation générale des référentiels
 Partie terminée le 10/02/2022.

↓

Exploration de la structure et des spécificités des référentiels
 Partie terminée le 10/02/2022.
Vous avez exploré les spécificités de 1 référentiel.

| | |
|---|--|
| Référentiel de Français - Langues anciennes ➡ Ce référentiel est accessible. | Référentiel d'Éducation culturelle et artistique ➡ Ce référentiel est accessible. |
| Référentiel de Mathématiques <input checked="" type="checkbox"/> Référentiel exploré le 10/02/2022. | Référentiel de Sciences ➡ Ce référentiel est accessible. |
| Référentiel de Formation manuelle, technique, technologique et numérique ➡ Ce référentiel est accessible. | Référentiel de la formation historique, géographique, économique et sociale ⊗ Ce référentiel n'est pas encore disponible car le Gouvernement de la FWB a estimé qu'il n'existait pas de consensus suffisant autour de ce document. |
| Référentiel d'Éducation à la philosophie et à la citoyenneté ➡ Ce référentiel est accessible. | Référentiel d'Éducation physique et à la santé ➡ Ce référentiel est accessible. |

↓

Préparation de la phase 3
 Partie terminée le 16/02/2022.

↓

Conclusion
 Partie terminée le 16/02/2022.

```
{GENERICO:type=progressionPhase2Template,formation=P3P4,listeActivites=855|858|862|872|880|873|874|875|876|877|878|879|865|868}
```

Vous avez terminé toutes les activités obligatoires de cette phase !

Introduction
 Partie terminée le 10/02/2022.

↓

Exploration de la présentation générale des référentiels
 Partie terminée le 10/02/2022.

↓

Exploration de la structure et des spécificités des référentiels
 Partie terminée le 10/02/2022.
 Vous avez exploré les spécificités de 1 référentiel.

| | |
|---|---|
| Référentiel de Français - Langues anciennes <input checked="" type="checkbox"/> Ce référentiel est accessible. | Référentiel d'Éducation culturelle et artistique <input checked="" type="checkbox"/> Ce référentiel est accessible. |
| Référentiel de Mathématiques <input checked="" type="checkbox"/> Référentiel exploré le 10/02/2022. | Référentiel de Sciences <input checked="" type="checkbox"/> Ce référentiel est accessible. |
| Référentiel de Formation manuelle, technique, technologique et numérique <input checked="" type="checkbox"/> Ce référentiel est accessible. | Référentiel de la formation historique, géographique, économique et sociale <input type="checkbox"/> Ce référentiel n'est pas encore disponible car le Gouvernement de la FWB a estimé qu'il n'existait pas de consensus suffisant autour de ce document. |
| Référentiel d'Éducation à la philosophie et à la citoyenneté <input checked="" type="checkbox"/> Ce référentiel est accessible. | Référentiel d'Éducation physique et à la santé <input checked="" type="checkbox"/> Ce référentiel est accessible. |

↓

Préparation de la phase 3
 Partie terminée le 16/02/2022.

↓

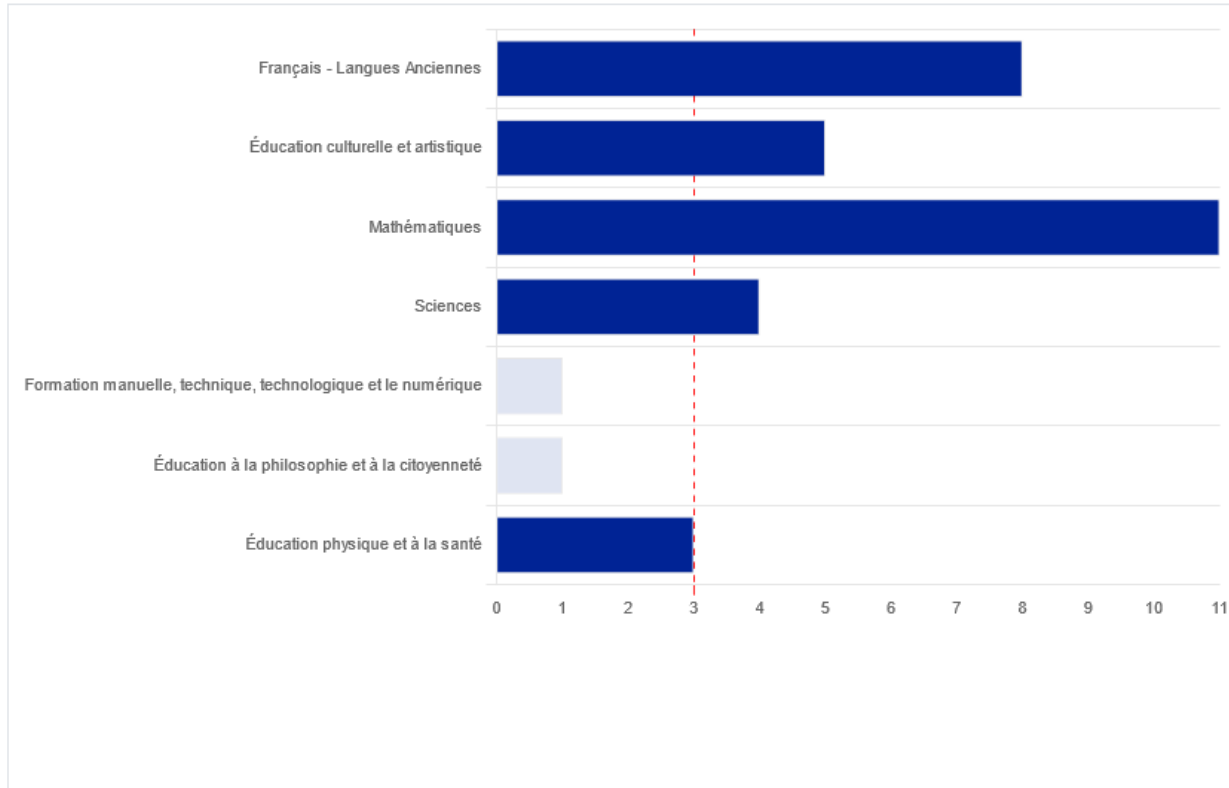
Conclusion
 Partie terminée le 16/02/2022.

```
{GENERICO:type=progressionPhase2Template,formation=P3P4,listeActivites=855|858|862|872|880|873|874|875|876|877|878|879|865|868}
```

```
SELECT coursemoduleid, timemodified FROM mdl_course_modules_completion WHERE userid = ? AND coursemoduleid REGEXP ? AND completionstate = 1
```

Affichage d'un diagramme pour guider le choix d'une activité en fonction des choix opérés par les autres membres du groupe

Répartition de l'exploration des référentiels au sein de votre session de formation



💡 Recommandation pour le choix du référentiel à explorer

Liste des référentiels à explorer en priorité

📌 Dans la **mesure du possible**, parcourez un de ces référentiels.

Formation manuelle, technique, technologique et le numérique

Éducation à la philosophie et à la citoyenneté

Liste des référentiels déjà explorés par au moins 3 personnes

Français - Langues Anciennes

Éducation culturelle et artistique

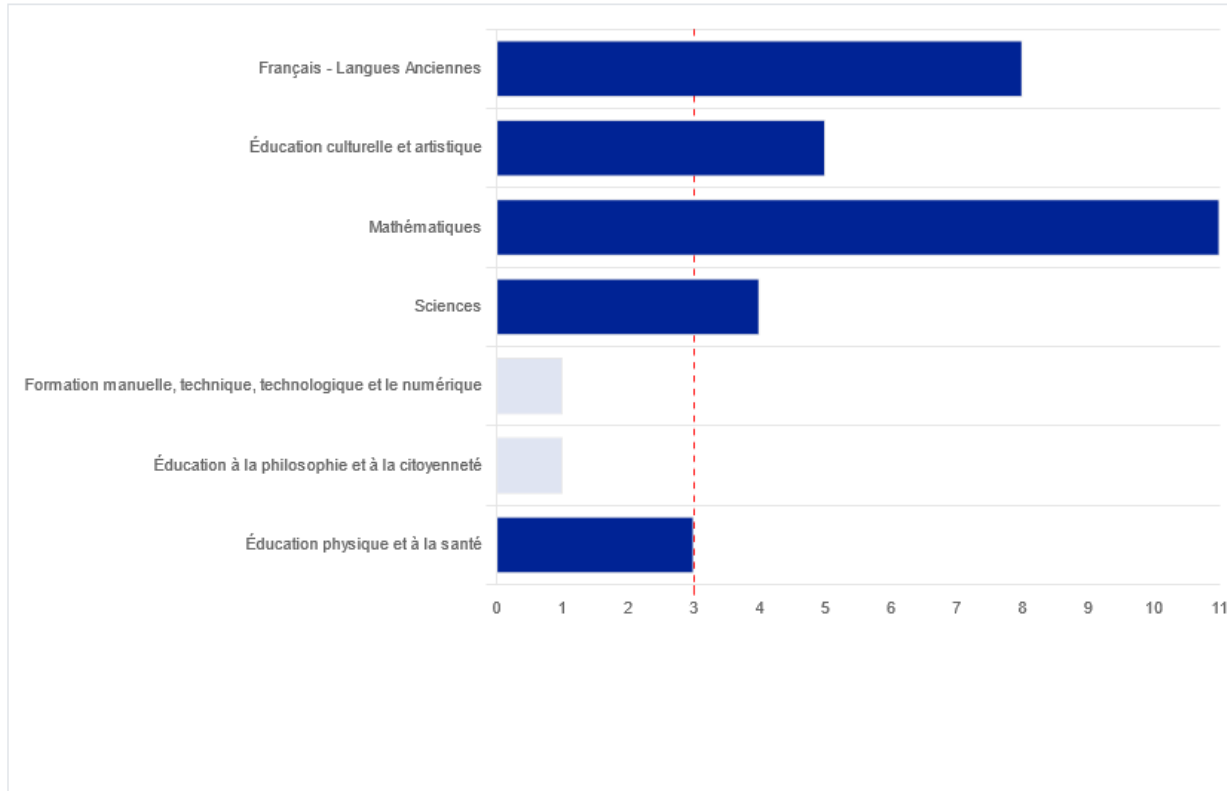
Mathématiques

Sciences

Éducation physique et à la santé

Affichage d'un diagramme pour guider le choix d'une activité en fonction des choix opérés par les autres membres du groupe

Répartition de l'exploration des référentiels au sein de votre session de formation



💡 Recommandation pour le choix du référentiel à explorer

Liste des référentiels à explorer en priorité

📌 Dans la **mesure du possible**, parcourez un de ces référentiels.

Formation manuelle, technique, technologique et le numérique

Éducation à la philosophie et à la citoyenneté

Liste des référentiels déjà explorés par au moins 3 personnes

Français - Langues Anciennes

Éducation culturelle et artistique

Mathématiques

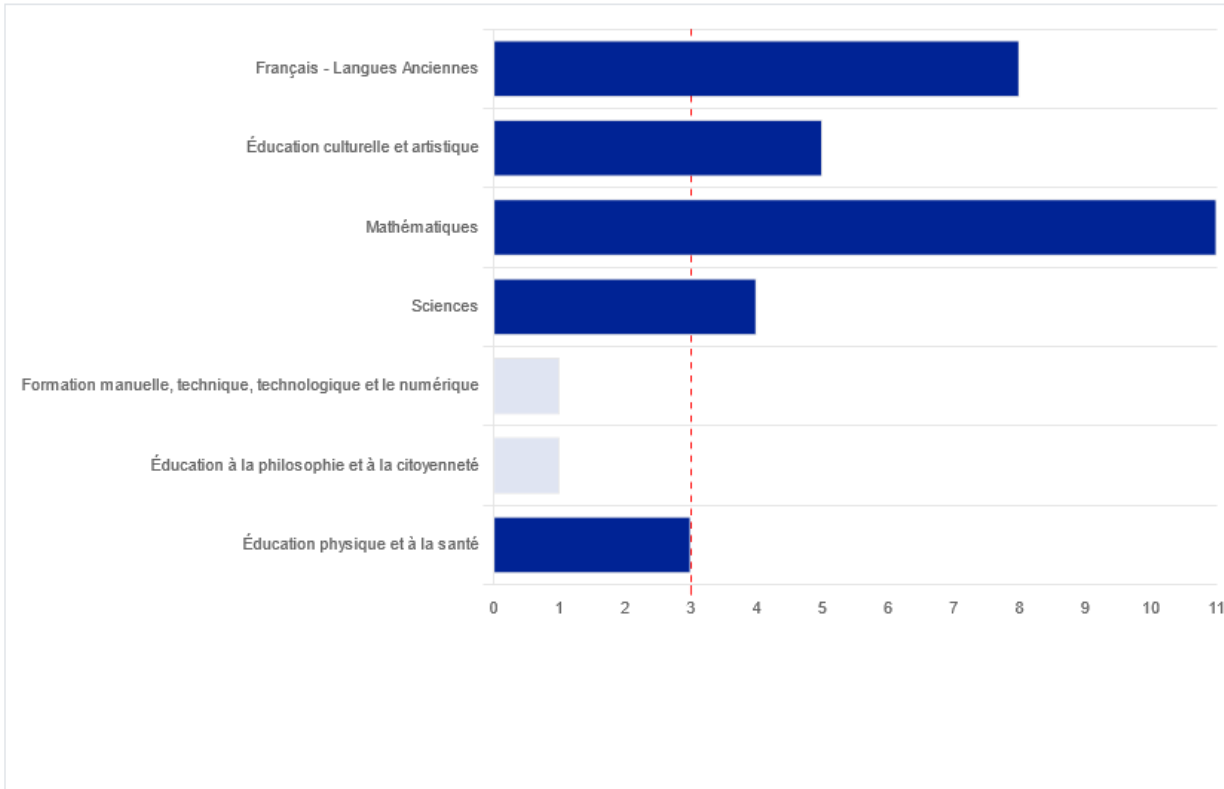
Sciences

Éducation physique et à la santé

```
{GENERICO:type=choixReferentielTemplate,formation=P3P4,idReferentiels=463|879|464|465|466|467|468|469|470}
```

Affichage d'un diagramme pour guider le choix d'une activité en fonction des choix opérés par les autres membres du groupe

Répartition de l'exploration des référentiels au sein de votre session de formation



💡 Recommandation pour le choix du référentiel à explorer

Liste des référentiels à explorer en priorité

📌 Dans la **mesure du possible**, parcourez un de ces référentiels.

Formation manuelle, technique, technologique et le numérique

Éducation à la philosophie et à la citoyenneté

Liste des référentiels déjà explorés par au moins 3 personnes

Français - Langues Anciennes

Éducation culturelle et artistique

Mathématiques

Sciences

Éducation physique et à la santé

```
{GENERICO:type=choixReferentielTemplate,formation=P3P4,idReferentiels=463|879|464|465|466|467|468|469|470}
```

```
SELECT mdl_course_modules_completion.coursemoduleid, count(mdl_course_modules_completion.coursemoduleid) AS total FROM mdl_user
INNER JOIN mdl_course_modules_completion ON mdl_course_modules_completion.userid = mdl_user.id WHERE mdl_user.id IN
( SELECT mdl_groups_members.userid FROM mdl_groups_members WHERE mdl_groups_members.groupid IN
( SELECT mdl_groups_members.groupid FROM mdl_groups_members WHERE mdl_groups_members.userid=? )
)
AND mdl_course_modules_completion.coursemoduleid REGEXP ? AND mdl_course_modules_completion.completionstate = 1
GROUP BY mdl_course_modules_completion.coursemoduleid;
```

💡 Accès en tant que "collaborateur"

Vous disposez d'un accès "collaborateur" dans ce module afin d'assurer la cohésion de la formation.

⚠️ N'apportez aucune modification dans ce module !

💡 Accès en tant que "collaborateur"

Vous disposez d'un accès "collaborateur" dans ce module afin d'assurer la cohésion de la formation.

⚠️ N'apportez aucune modification dans ce module !

✎ Accès en tant que "formateur"

Dépôt de ressources

Vous pouvez déposer des documents (pdf, doc, xls, ppt, etc.) et des liens (réunions, site web, etc.) pour les participants.

📌 Pour modifier le contenu de ce module, cliquez sur l'icône  dans le coin supérieur gauche de la fenêtre.

⚠️ La taille des fichiers déposés doit être inférieure à 50 Mo !

Dépôt de vidéos

Les vidéos doivent être envoyées à [Luc STAVAUX](#) afin qu'elles soient déposées sur l'hébergement vidéo de l'IFPC, elles seront ensuite intégrées dans votre module.

L'accès aux vidéos est contrôlé : seuls les participants inscrits dans le cours pourront voir les vidéos au travers de la plateforme.

⚠️ Les vidéos ne peuvent pas être déposées directement sur la plateforme !

Activités

Vous pouvez créer des activités pour les participants. Le suivi d'achèvement est activé par défaut.

📌 L'achèvement est très utile pour suivre la progression des participants dans une formation en e-learning.

Modules complémentaires

Si des motivations pédagogiques le justifient, il est possible d'installer des modules complémentaires.

📌 Contactez [Luc STAVAUX](#) par mail pour toute demande d'installation de plugins additionnels.

💡 Accès en tant que "collaborateur"

Vous disposez d'un accès "collaborateur" dans ce module afin d'assurer la cohésion de la formation.

⚠️ N'apportez aucune modification dans ce module !

✎ Accès en tant que "formateur"

Dépôt de ressources

Vous pouvez déposer des documents (pdf, doc, xls, ppt, etc.) et des liens (réunions, site web, etc.) pour les participants.

📘 Pour modifier le contenu de ce module, cliquez sur l'icône  dans le coin supérieur gauche de la fenêtre.

⚠️ La taille des fichiers déposés doit être inférieure à 50 Mo !

Dépôt de vidéos

Les vidéos doivent être envoyées à [Luc STAVAUX](#) afin qu'elles soient déposées sur l'hébergement vidéo de l'IFPC, elles seront ensuite intégrées dans votre module.

L'accès aux vidéos est contrôlé : seuls les participants inscrits dans le cours pourront voir les vidéos au travers de la plateforme.

⚠️ Les vidéos ne peuvent pas être déposées directement sur la plateforme !

Activités

Vous pouvez créer des activités pour les participants. Le suivi d'achèvement est activé par défaut.

📘 L'achèvement est très utile pour suivre la progression des participants dans une formation en e-learning.

Modules complémentaires

Si des motivations pédagogiques le justifient, il est possible d'installer des modules complémentaires.

📘 Contactez [Luc STAVAUX](#) par mail pour toute demande d'installation de plugins additionnels.

```
SELECT * FROM mdl_role_assignments WHERE userid = ?
```

💡 Accès en tant que "collaborateur"

Vous disposez d'un accès "collaborateur" dans ce module afin d'assurer la cohésion de la formation.

⚠️ N'apportez aucune modification dans ce module !

✎ Accès en tant que "formateur"

Dépôt de ressources

Vous pouvez déposer des documents (pdf, doc, xls, ppt, etc.) et des liens (réunions, site web, etc.) pour les participants.

📌 Pour modifier le contenu de ce module, cliquez sur l'icône  dans le coin supérieur gauche de la fenêtre.

⚠️ La taille des fichiers déposés doit être inférieure à 50 Mo !

Dépôt de vidéos

Les vidéos doivent être envoyées à [Luc STAVAUX](#) afin qu'elles soient déposées sur l'hébergement vidéo de l'IFPC, elles seront ensuite intégrées dans votre module.

L'accès aux vidéos est contrôlé : seuls les participants inscrits dans le cours pourront voir les vidéos au travers de la plateforme.

⚠️ Les vidéos ne peuvent pas être déposées directement sur la plateforme !

Activités

Vous pouvez créer des activités pour les participants. Le suivi d'achèvement est activé par défaut.

📌 L'achèvement est très utile pour suivre la progression des participants dans une formation en e-learning.

Modules complémentaires

Si des motivations pédagogiques le justifient, il est possible d'installer des modules complémentaires.

📌 Contactez [Luc STAVAUX](#) par mail pour toute demande d'installation de plugins additionnels.

```
SELECT * FROM mdl_role_assignments WHERE userid = ?
```

```
let res=@@DATASET@@;
let msg="";
if(res)
{
  for(let item in res)
  {
    if(res[item].contextid==M.cfg.contextid)
    {
      if(res[item].roleid==4)
      {
        msg+=`<p>info pour enseignant non editeur</p>`;
      }
      if(res[item].roleid==3)
      {
        msg+=`<p>info pour enseignant</p>`;
      }
    }
  }
}
var element = document.querySelector("#" + @@AUTOID@@);
element.innerHTML=msg;
```

💡 Accès en tant que "collaborateur"


Vous disposez d'un accès "collaborateur" dans ce module afin d'assurer la cohésion de la formation.

⚠️ N'apportez aucune modification dans ce module !

✎ Accès en tant que "formateur"

Dépôt de ressources

Vous pouvez déposer des documents (pdf, doc, xls, ppt, etc.) et des liens (réunions, site web, etc.) pour les participants.

🔗 Pour modifier le contenu de ce module, cliquez sur l'icône  dans le coin supérieur gauche de la fenêtre.

⚠️ La taille des fichiers déposés doit être inférieure à 50 Mo !

Dépôt de vidéos

Les vidéos doivent être envoyées à [Luc STAVAUX](#) afin qu'elles soient déposées sur l'hébergement vidéo de l'IFPC, elles seront ensuite intégrées dans votre module.

L'accès aux vidéos est contrôlé : seuls les participants inscrits dans le cours pourront voir les vidéos au travers de la plateforme.

⚠️ Les vidéos ne peuvent pas être déposées directement sur la plateforme !

Activités

Vous pouvez créer des activités pour les participants. Le suivi d'achèvement est activé par défaut.

🔗 L'achèvement est très utile pour suivre la progression des participants dans une formation en e-learning.

Modules complémentaires

Si des motivations pédagogiques le justifient, il est possible d'installer des modules complémentaires.

🔗 Contactez [Luc STAVAUX](#) par mail pour toute demande d'installation de plugins additionnels.

```
SELECT * FROM mdl_role_assignments WHERE userid = ?
```

```
let res=@@DATASET@@;
let msg="";
if(res)
{
  for(let item in res)
  {
    if(res[item].contextid==M.cfg.contextid)
    {
      if(res[item].roleid==4)
      {
        msg+='\<p>info pour enseignant non editeur</p>';
      }
      if(res[item].roleid==3)
      {
        msg+='\<p>info pour enseignant</p>';
      }
    }
  }
}
var element = document.querySelector("#" + @@AUTOID@@);
element.innerHTML=msg;
```

Vos questions...

