



UNIVERSITÉ
CAEN
NORMANDIE



Le reporting avec Moodle

uniquement avec des plugins disponibles
depuis la base officielle

Luigi Sansonetti

Edwiser Site Monitor

Edwiser Site Monitor


Utilisation en direct

Dernières 24 heures d'utilisation


Vue d'ensemble des plugins

Plugins recommandés


Nous contacter

 Processeur


21.86%

 Mémoire

15.79% (19.84G/125.63G)

 Stockage

25.04% (918.29G/3667.29G)

 Utilisateurs

■ Actif(1687) ■ Suspendu(0) ■ Supprimé(159)

 Utilisateurs en direct 1

Edwiser Site Monitor

Utilisation en direct **Dernières 24 heures d'utilisation** Vue d'ensemble des plugins **Plugins recommandés** Nous contacter

To see 24 hours usage data you need to run cron task for every 5 minutes. Follow this link to setup cron.

Aujourd'hui

Utilisation du processeur Utilisation de la mémoire Utilisation du stockage



Edwiser Site Monitor

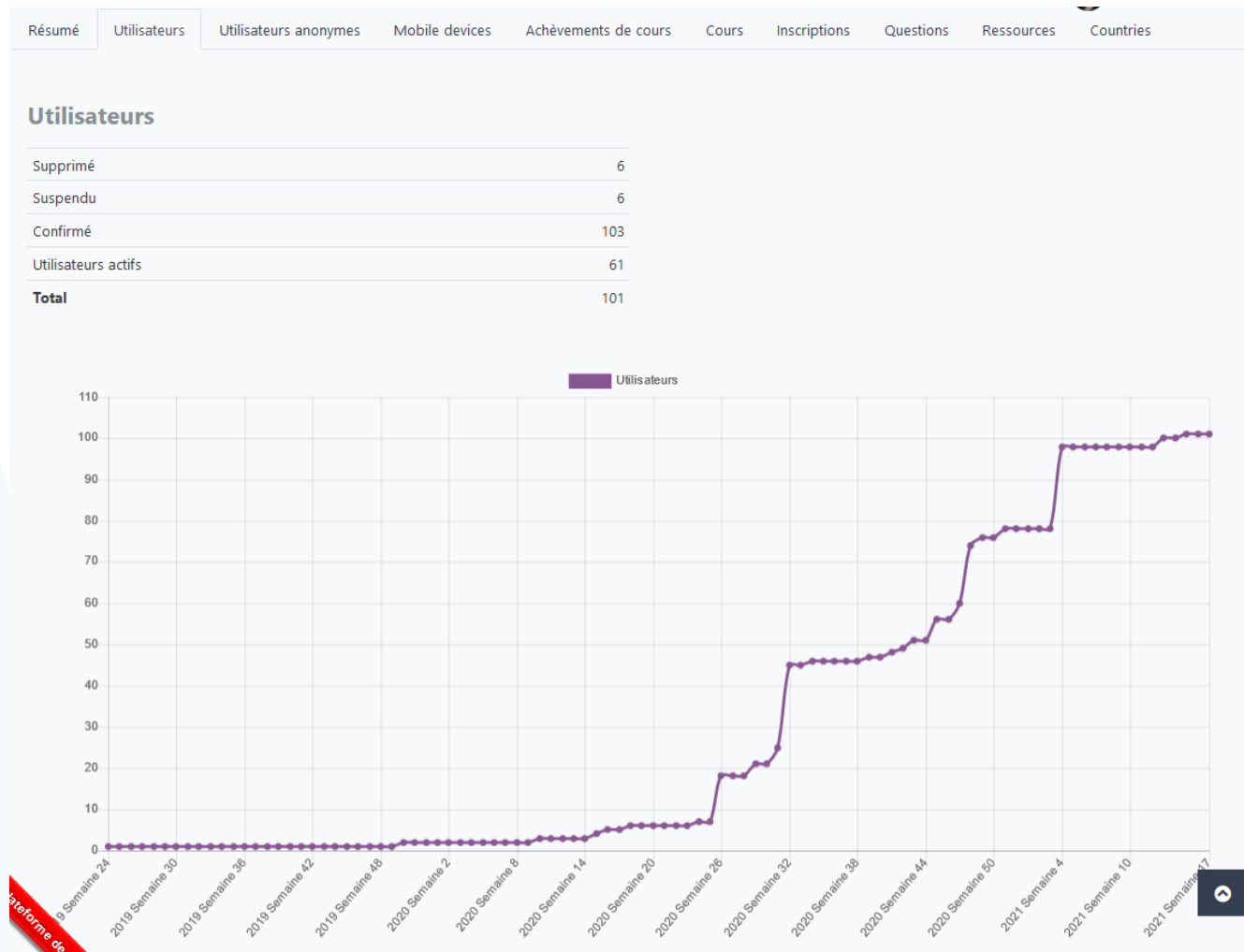
Utilisation en direct Dernières 24 heures d'utilisation **Vue d'ensemble des plugins** **Plugins recommandés** Nous contacter

Installer un nouveau plugin Rechercher des mises à jour Dernière vérification effectuée le 23 June 2022, 08:45 AM Europe/Paris

Mises à jour disponibles 10 Plugins additionnels 35

Nom du plugin	Version	Annotations
Modules d'activité		
Questionnaire mod_questionnaire	3.10.1 (Build - 2021080400) 2020111101	Additionnel Paramètres Désinstaller Une nouvelle version 2021062300 est disponible ! Version 3.11.0 (Build - 2022030400) Version stable Télécharger Plus d'infos... Installer cette mise à jour
Blocs		
Progression block_completion_progress	Version for Moodle 3.8 onwards 2021070900	Additionnel Paramètres Désinstaller Une nouvelle version 2022042000 est disponible ! Version Version for Moodle 3.9 onwards Version stable Télécharger Plus d'infos... Installer cette mise à jour

Rapports de croissance



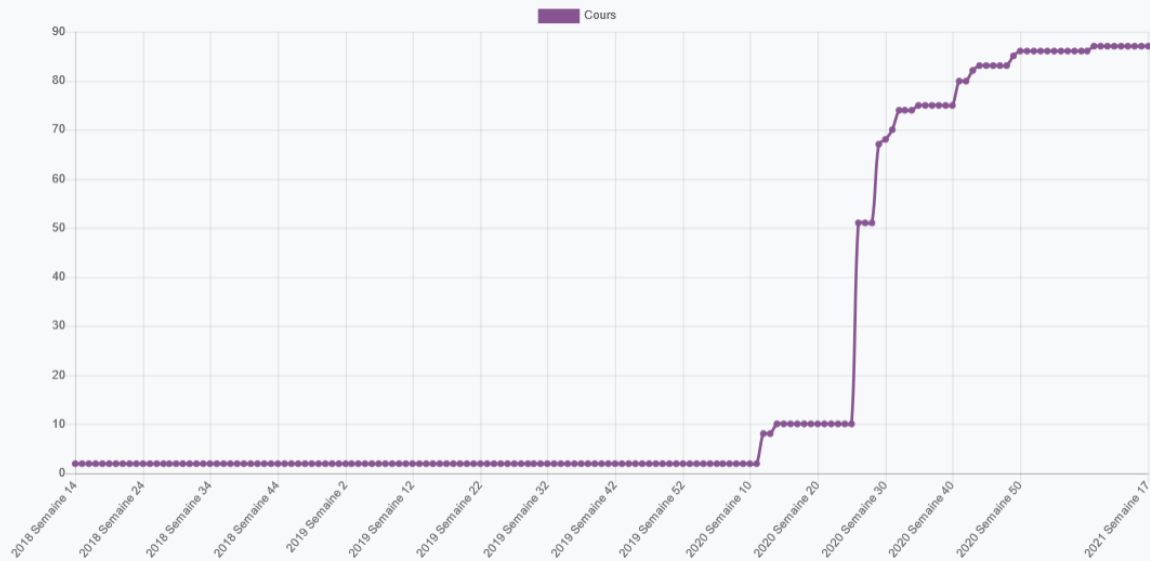
Résumé

- Version de Moodle (4.0)
- Nombre de cours (37)
- Nombre d'utilisateurs (19)
- Nombre d'utilisateurs récemment actifs (8)
- Nombre d'attributions de rôles (56)
- Nombre de messages (1)
- Nombre de questions (2241)
- Nombre de ressources (64)
- Nombre de badges (0)
- Nombre de badges remis (0)
- Nombre moyen de participants (2,92)
- Nombre moyen de participants récemment actifs (0,50)
- Nombre moyen de modules de cours (12,19)
- Services mobiles activés (Oui)
- Notifications mobiles activées (Oui)
- Nombre d'utilisateurs avec appareil mobile enregistré (1)
- Nombre d'utilisateurs avec appareil mobile enregistré qui reçoivent des notifications (1)
- Nombre de modèles de prédiction activés (4)
- Nombre de prédictions générées (103)
- Nombre d'actions effectuées sur les prédictions générées (0)
- Nombre d'actions signalant une prédiction comme inutile (0)

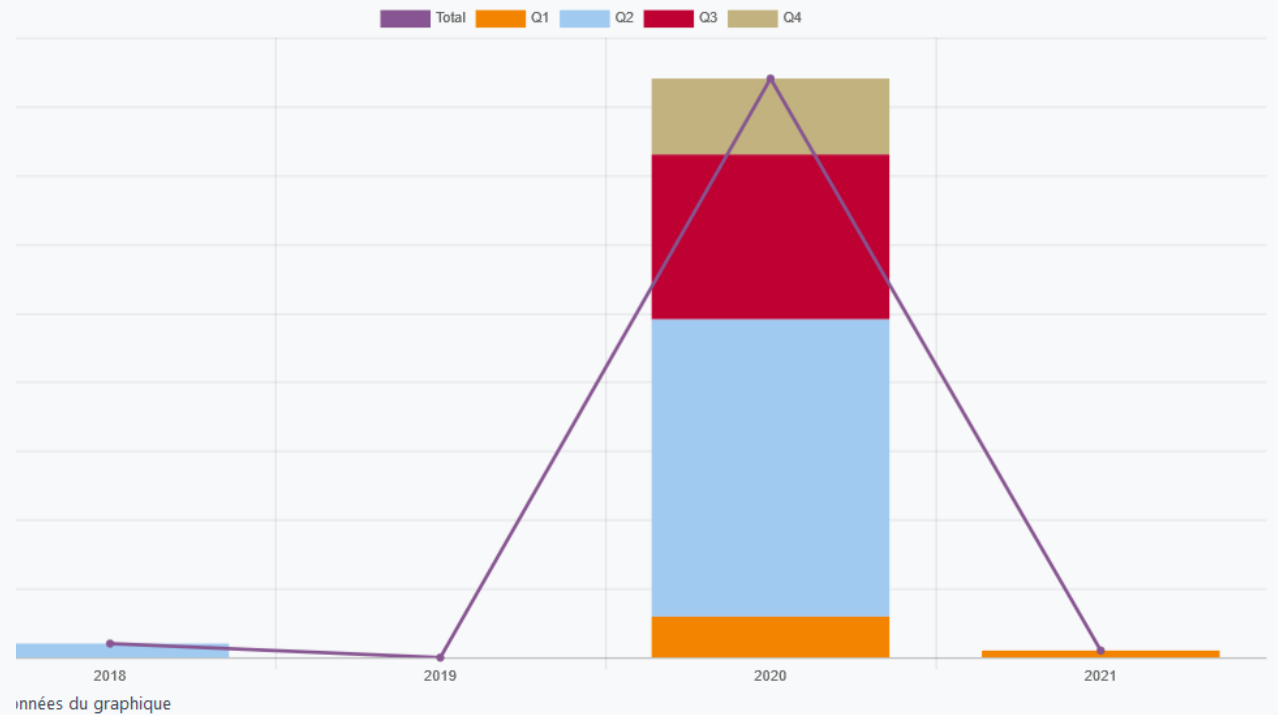
Rapports de croissance

Cours

Catégories de cours	43
Total	87



[Afficher les données du graphique](#)

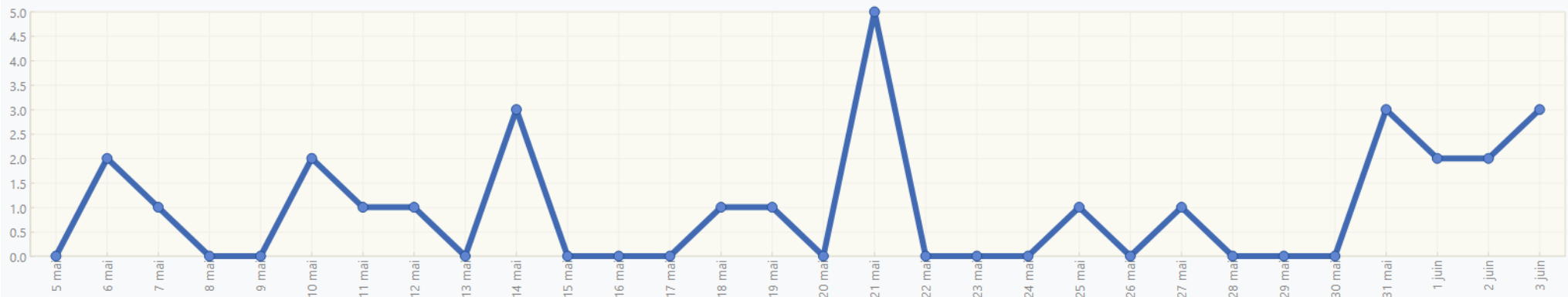


années du graphique

Aperçu des statistiques

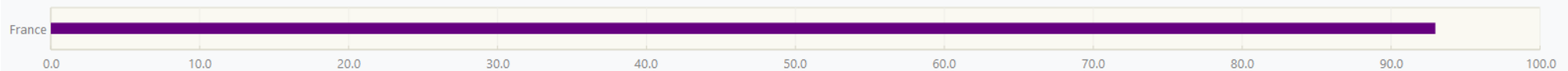
Utilisateurs qui se connectent

Par jour



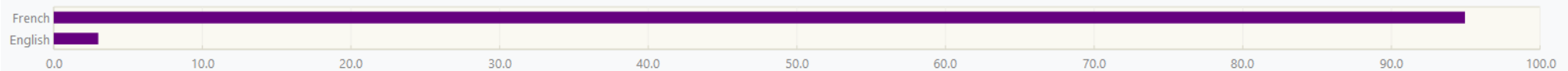
Pays des utilisateurs

Nombre de pays différents : 1



Langue de préférence des utilisateurs

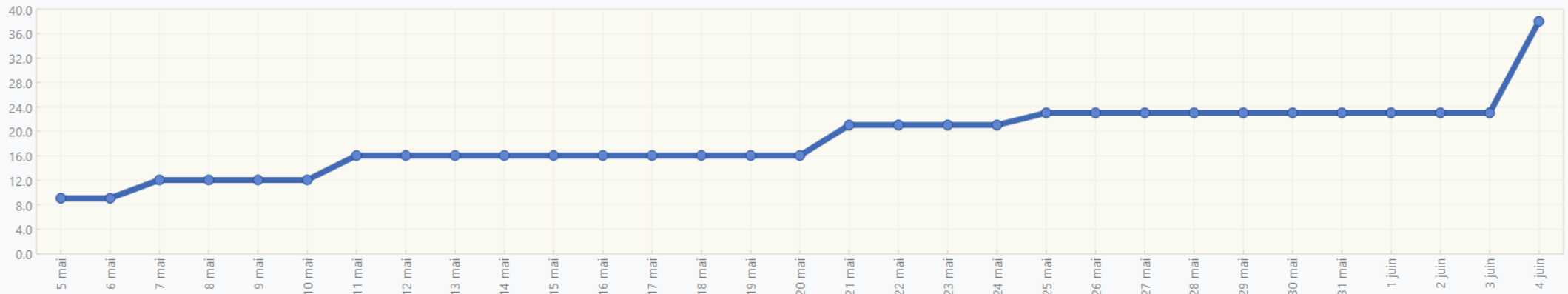
Nombre de langues différentes : 2



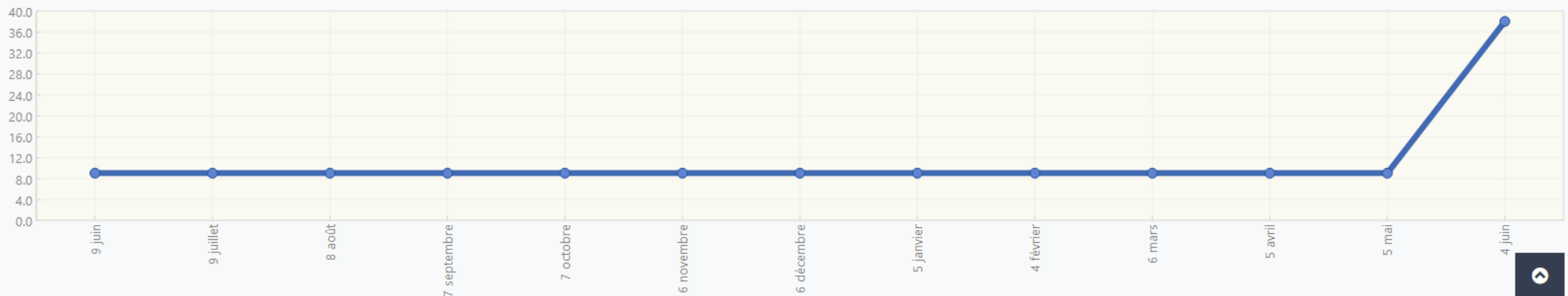
Aperçu des statistiques

Utilisateurs inscrits

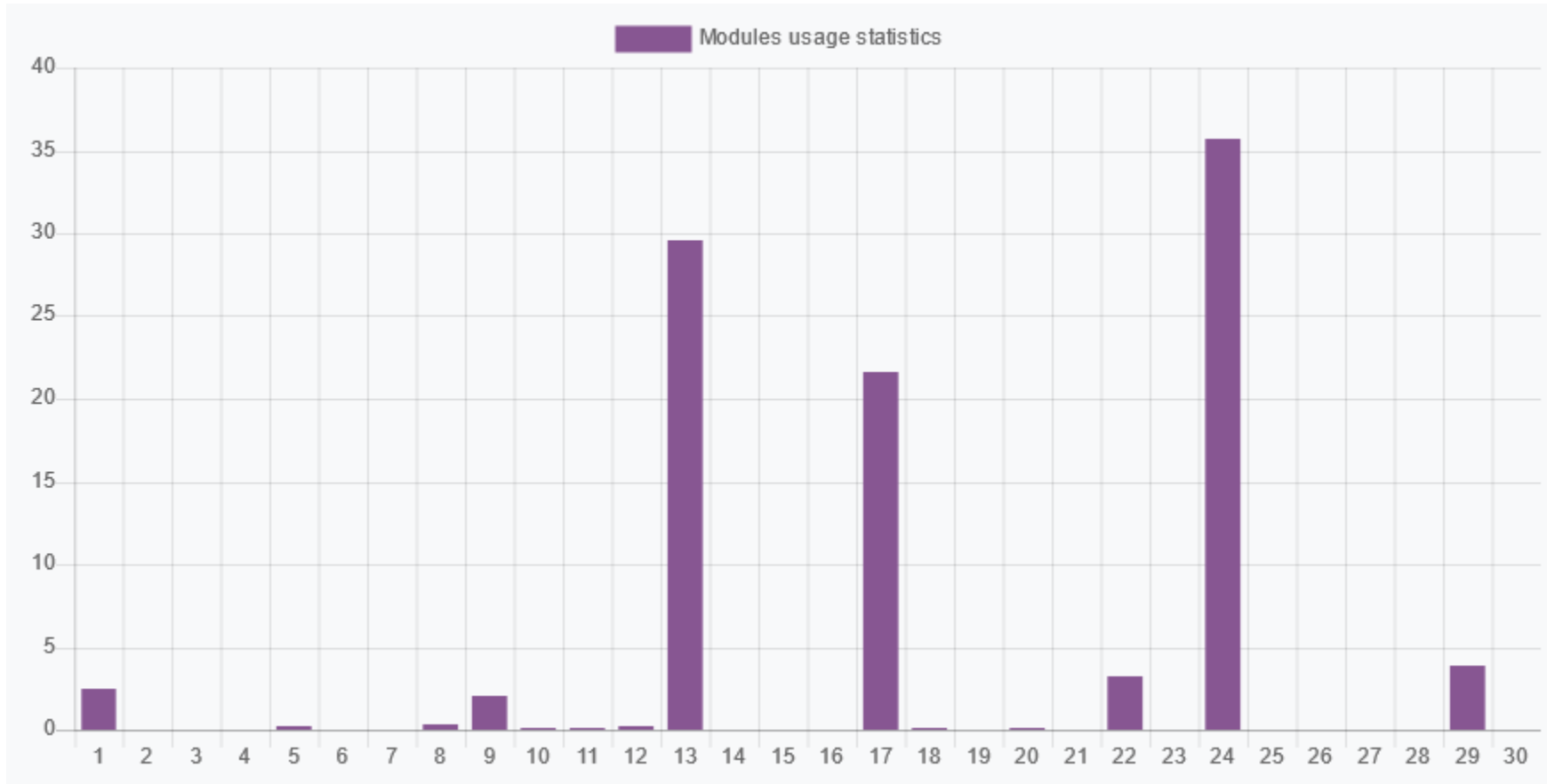
Dernier mois



Dernière année



Statistiques d'usage des ressources et activités



Statistiques d'usage des ressources et activités

Module	Modules amount	Usage (%)	
1 - Devoir	127	2.47	View courses
2 - Chat	2	0.04	View courses
3 - Choix de groupe	2	0.04	
4 - Certificat de cours	1	0.02	
5 - Base de données	11	0.21	
6 - Debate	1	0.02	

Courses using the module: H5P

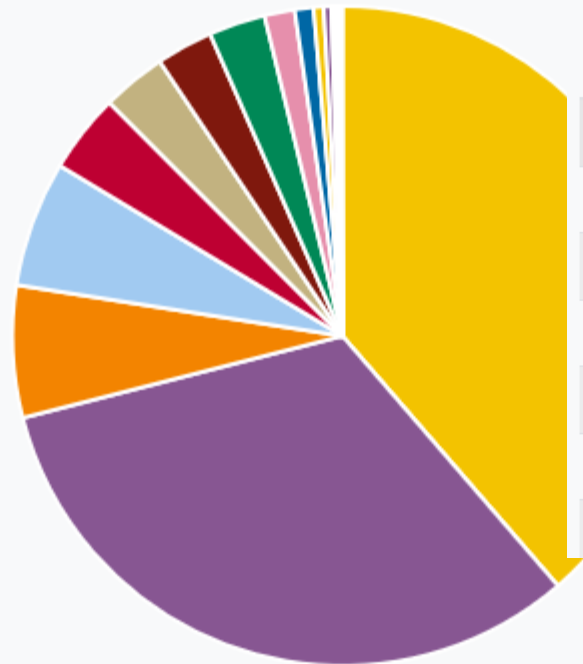
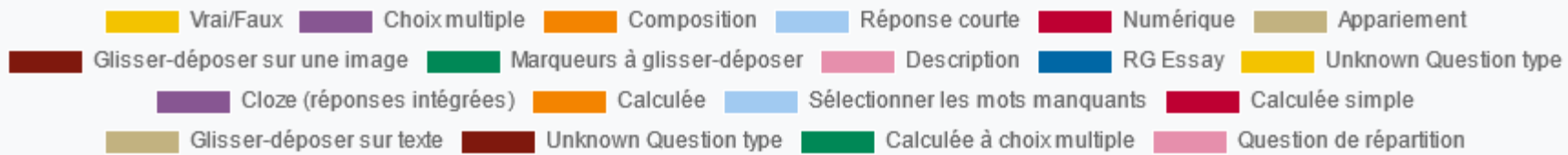
Courses using the module:

Cours 11 Contenus

Espace de Défis LD

Espace d'incubation

Statistiques d'usage des types de questions



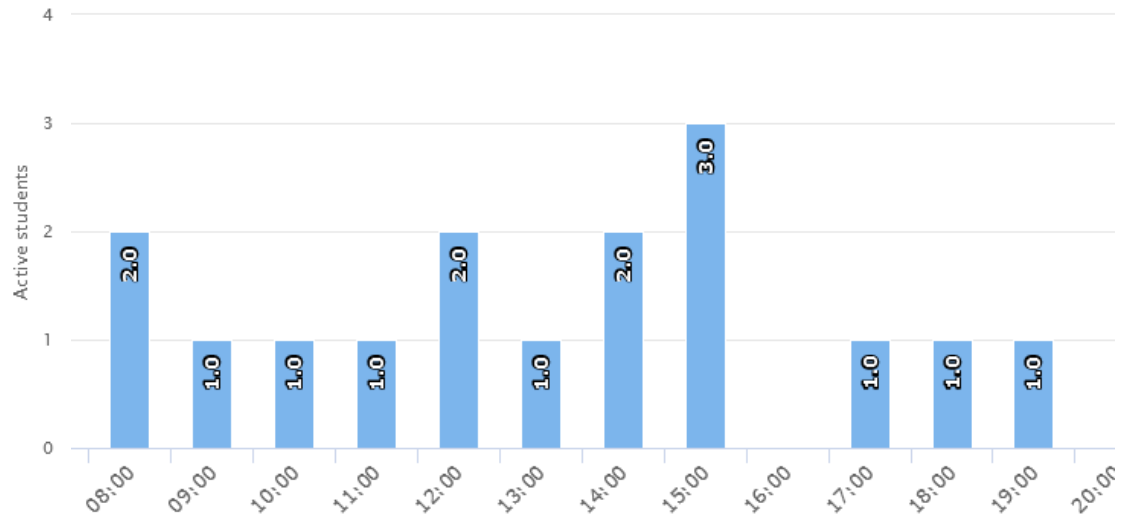
Question type	Questions amount	Usage (%)
1 - Vrai/Faux	628	38.67
2 - Choix multiple	525	32.33
3 - Composition	105	6.47
4 - Réponse courte	100	6.16
5 - Numérique	63	3.88
6 - Appariement	51	3.14
7 - Glisser-déposer sur une image	45	2.77

Graphiques d'analyse

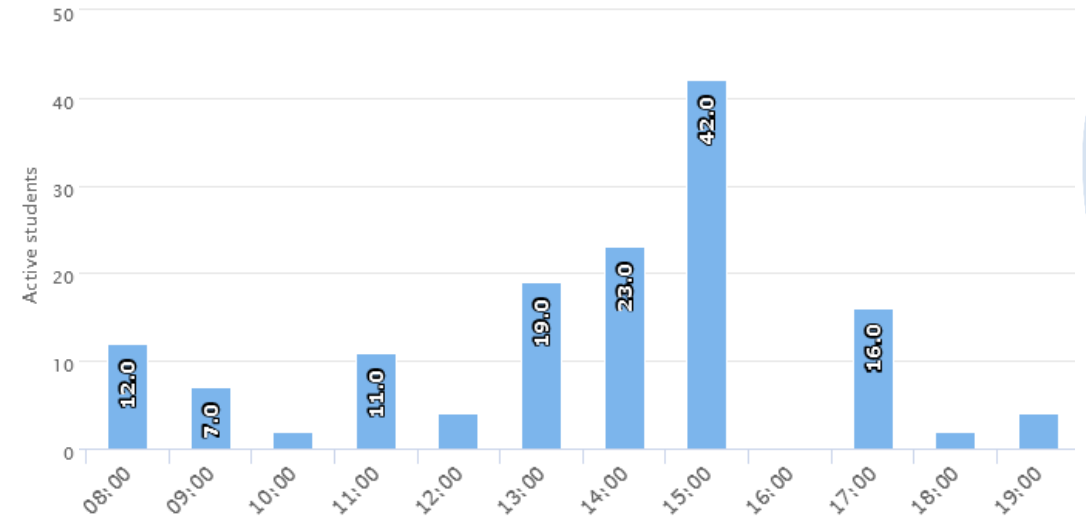
Analytics Graphs

- Graphique des notes
- Content accesses
- Number of active students
- Assignment submissions
- Quiz submissions
- Hits distribution

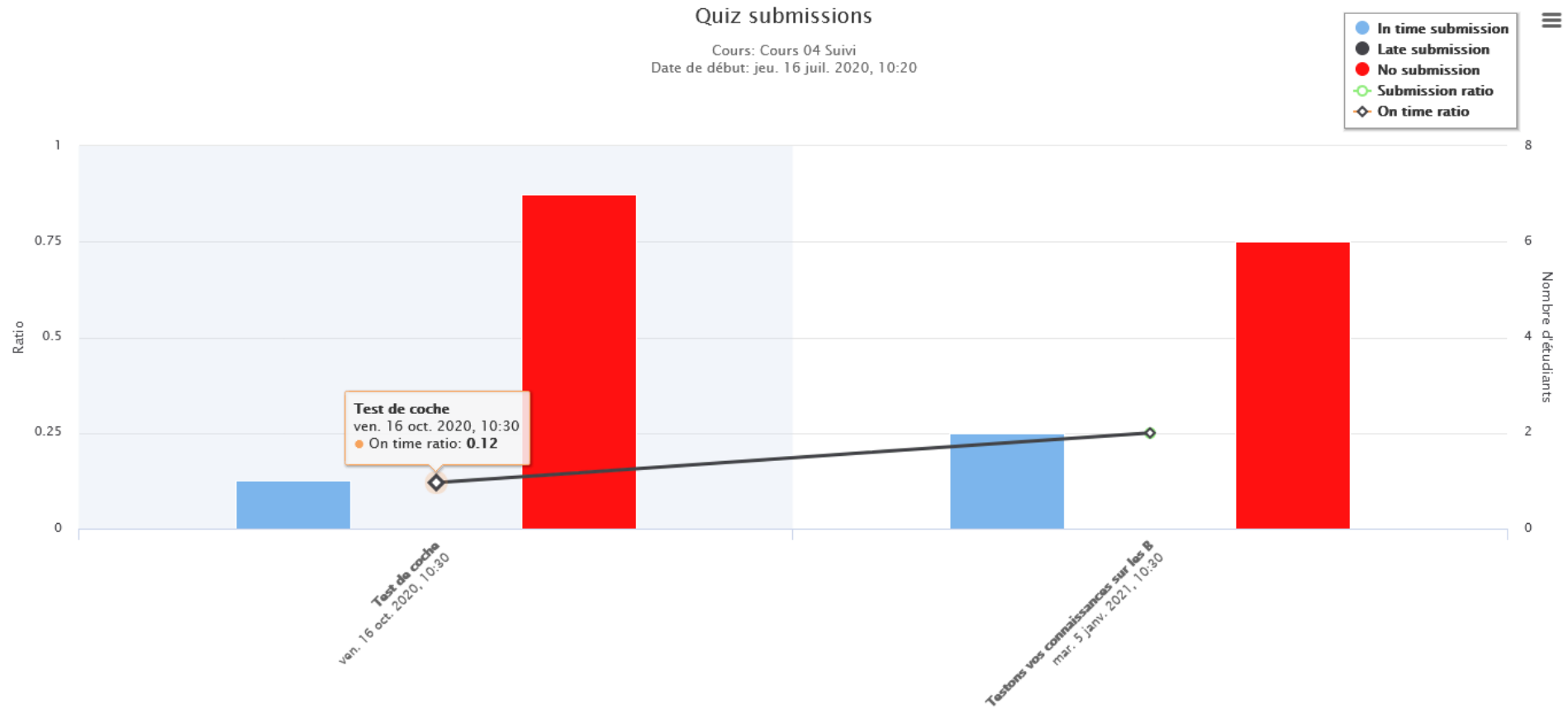
Number of active students



Number of student activities



Graphiques d'analyse


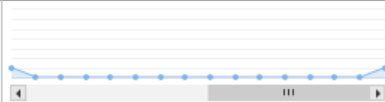








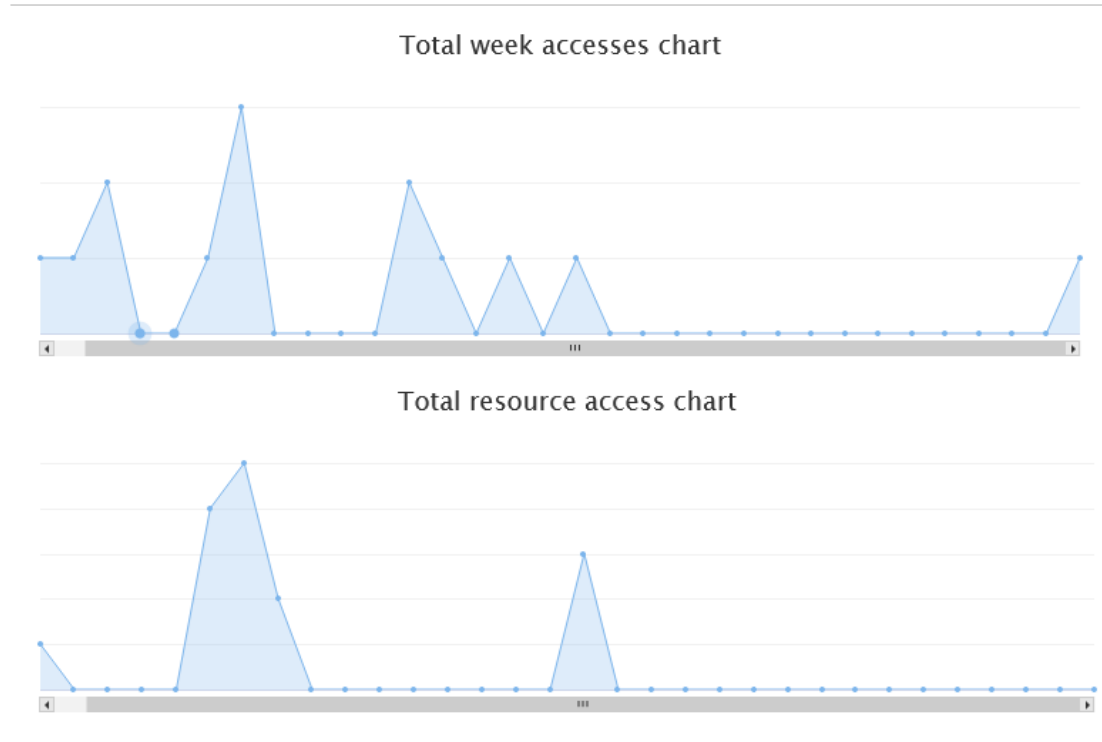
Graphiques d'analyse

Hits distribution

Cours: Cours 04 Suivi

Date de début: jeu. 16 juil. 2020, 10:20



















Étudiants	Course hits	Jours avec accès	Nombre de jours par semaine avec accès (Nombre de semaines: 33)	Ressources consultées	Nombre de ressources const
COMPTE TEST1 	53	13		5	
COMPTE TEST2 	22	2		7	
COMPTE TEST3 	5	1		0	




Suivi des étudiants

Suivi d'étudiants

















8 Utilisateurs absents

  	COMPTE TEST1	01/03/2021
  	COMPTE TEST2	aucun accès
  	COMPTE TEST3	aucun accès
  	COMPTE TEST4	aucun accès
  	COMPTE TEST5	aucun accès
  	COMPTE TEST6	aucun accès



Suivi d'étudiants

16 Utilisateurs absents

	- aucun accès
	- aucun accès
	- aucun accès
	- 03/11/2020 10:21
	- 11/10/2020 16:03
	- 01/02/2021 18:52
	- 30/10/2020 21:19
	- 30/10/2020 18:23
	- 12/10/2020 18:01
	- 29/12/2020 15:16
	- 03/11/2020 12:22
	- 21/02/2021 22:57
	- 10/11/2020 18:29
	- 30/10/2020 11:05
	- 19/01/2021 18:35
	- 23/11/2020 17:10

Contactez-les !

Implication dans le cours

Configuration du bloc Implication dans le cours ?

Sélectionnez la plage de dates et l'intervalle maximum entre deux clics d'une même session.

Début de la période ? 16 ↕ juillet ↕ 2020 ↕ 10 ↕ 20 ↕ 

Fin de la période ? 7 ↕ juin ↕ 2021

Limite entre clics (en minutes) ? 60 ↕

Implication de tous les membres du cours. Cliquez sur un nom pour visualiser le détail de son implication dans le cours.

Période du *jeudi 16 juillet 2020, 10:20* au *lundi 7 juin 2021, 16:26*

Temps écoulé : 326 jours 6 heures

Temps dédié : 1 heure 54 min

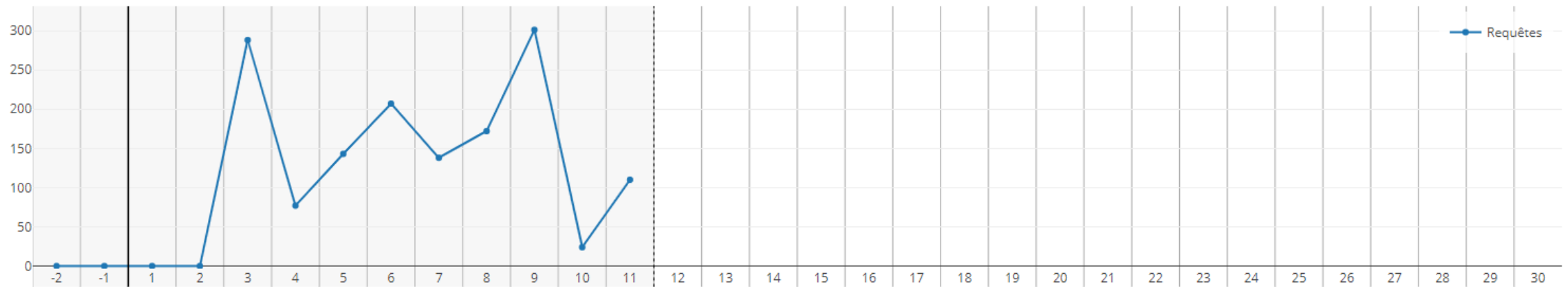
Implication moyenne : 12 min 42.78 s

Télécharger en format Excel

	Prénom	Nom	Groupe	Implication dans le cours	Connexions par jour
	COMPTE	TEST1	GroupeApp4	1 heure 36 min	0.04
	COMPTE	TEST10		1 min 46 s	0.01
	COMPTE	TEST2	GroupeApp3	11 min 52 s	0.01
	COMPTE	TEST3	GroupeApp2	4 min 5 s	0

Analyses des apprentissages

Tableau de bord du cours



Participants

Total



7

Pas de changement

Tests & devoirs

Tentatives et soumissions (7 derniers jours)



-

< 1 tentatives/soumissions

Module le plus visité

7 derniers jours



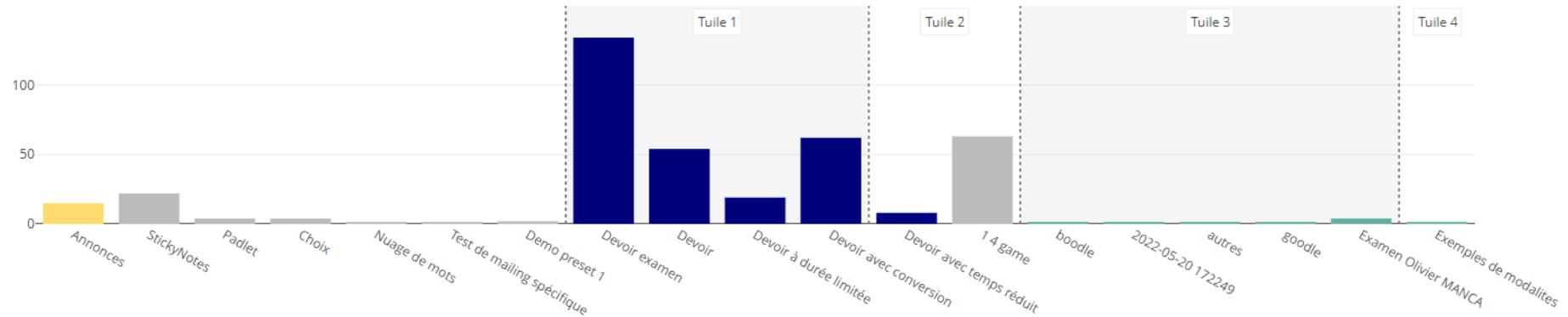
Devoir

12 Requêtes





Analyses des apprentissages

Modules du cours

Inscrire tout ou partie du nom du module.: Filtre



La figure ci-dessus montre les occurrences par module (ressource ou activité). L'ordre est basé sur l'ordre des modules dans le cours. Le tableau ci-dessous répartit les résultats par liste. Un clic sur le module respectif limite la vue aux modules du type correspondant. Le tableau ci-dessous montre les modules les plus fréquemment utilisés dans le cours.

Type de module (ressource ou activité)	Vues
 Devoir	277
 Paquetage SCORM	63
 Sticky Notes	22
 Forum	15



Analyses des apprentissages

Modules les plus utilisés

Module	Type de module (ressource ou activité)	Section	Vues
Devoir examen	Devoir	Tuile 1	134
1 4 game	Paquetage SCORM	Tuile 2	63
Devoir avec conversion	Devoir	Tuile 1	62
Devoir	Devoir	Tuile 1	54
StickyNotes	Sticky Notes	Général	22

Sources

- Edwiser Site Monitor 3.11 / 4.0
 - https://moodle.org/plugins/block_edwiser_site_monitor
- Rapport de croissance 3.11 / 4.0
 - https://moodle.org/plugins/report_growth
- Aperçu des statistiques 3.11
 - https://moodle.org/plugins/report_overviewstats
- Statistiques d'usage des ressources et activités 3.11
 - https://moodle.org/plugins/report_modstats
- Statistiques d'usage des types de questions 3.11
 - https://moodle.org/plugins/report_questionstats

Sources

- Graphiques d'analyse 3.11 / 4.0
 - https://moodle.org/plugins/block_analytics_graphs
- Suivi des étudiants 3.11 / 4.0
 - https://moodle.org/plugins/block_studentstracker
- Implication dans le cours 3.11 / 4.0
 - https://moodle.org/plugins/block_dedication
- Analyses des apprentissages 3.11
 - https://moodle.org/plugins/logstore_lanalytics
 - https://moodle.org/plugins/local_learning_analytics